
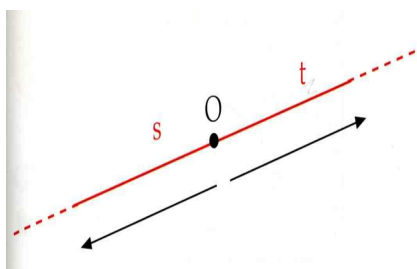


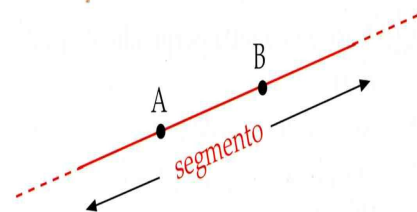
LA RETTA



LE RETTE SONO LINEE CHE MANTENGONO LA STESSA DIREZIONE SENZA INIZIO NE~~È~~ FINE.

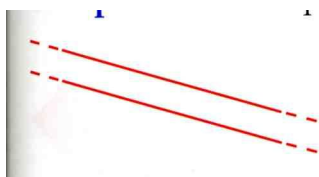


LE SEMIRETTE SONO RETTE CHE HANNO UN PUNTO DI ORIGINE \tilde{o} MA NON UNA FINE



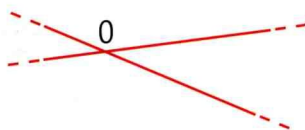
IL SEGMENTO È UNA PARTE DI RETTA COMPRESA TRA 2 PUNTI.

LE RETTE possono essere:



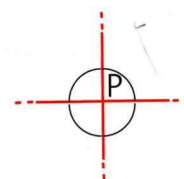
PARALLELE

NON HANNO PUNTI IN COMUNE E MANTENGONO LA STESSA DISTANZA



INCIDENTI

SI INCONTRANO IN UN PUNTO E DIVIDONO IL PIANO IN 4 PARTI



PERPENDICOLARI

SI INCONTRANO IN UN PUNTO E DIVIDONO IL PIANO IN 4 PARTI UGUALI